41/0/0

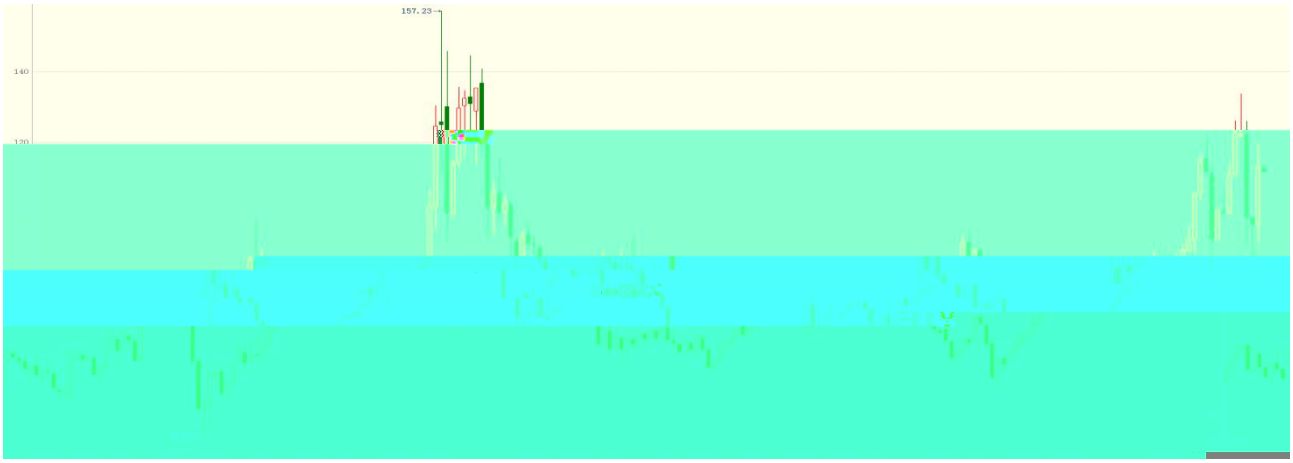
157.23
140
170

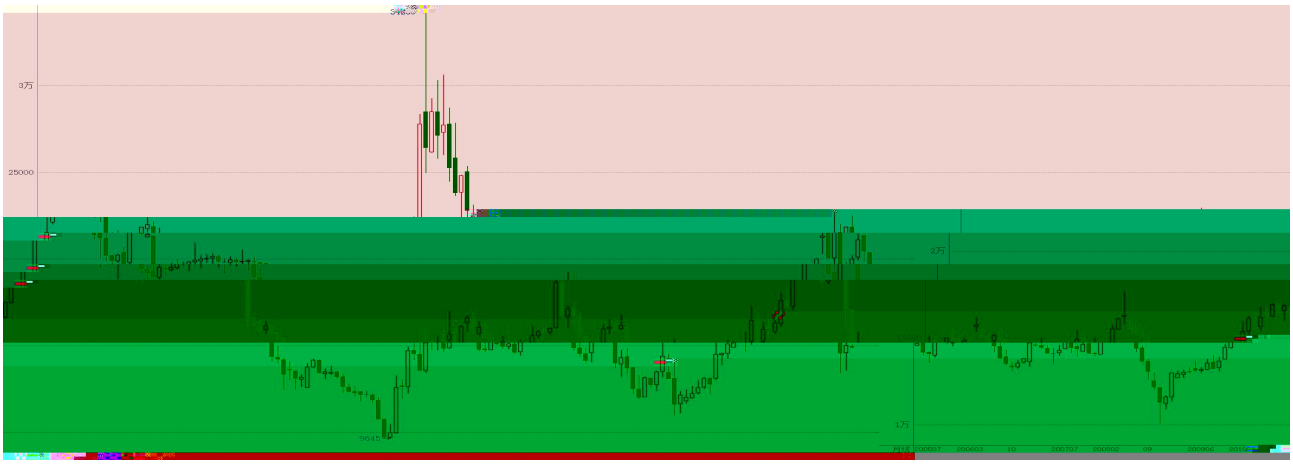
375
25000
275
175

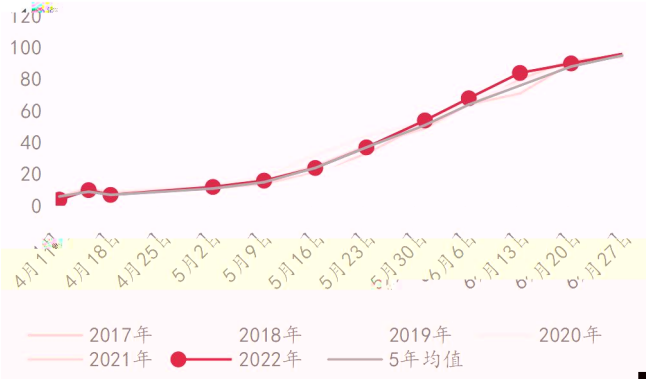
120
100
80
60
40
20
0
4月11日
4月18日
4月25日
5月2日
5月9日
5月16日
5月23日
5月30日
6月6日
6月13日
6月20日
6月27日
2017年
2018年
2019年
2020年
2021年
2022年
5年均值

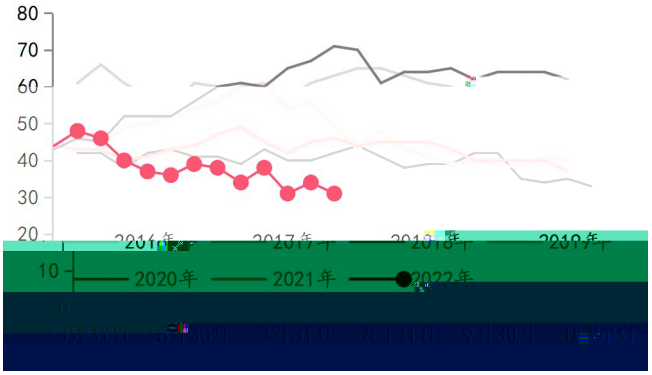
80
70
60
50
40
30
20
10
2020年
2021年
2022年


14.00
12.00
10.00
8.00

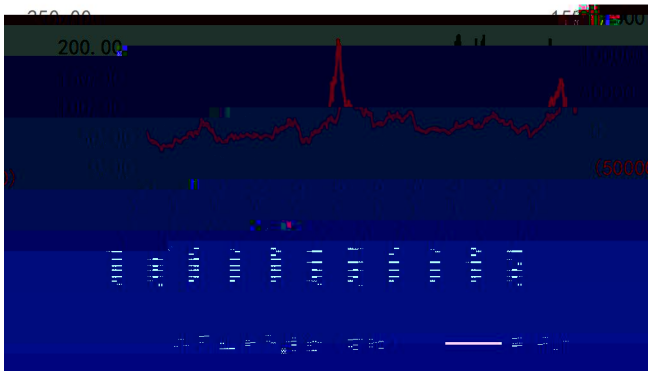
200.00


600.0
500.0
400.0
300.0
200.0
100.0

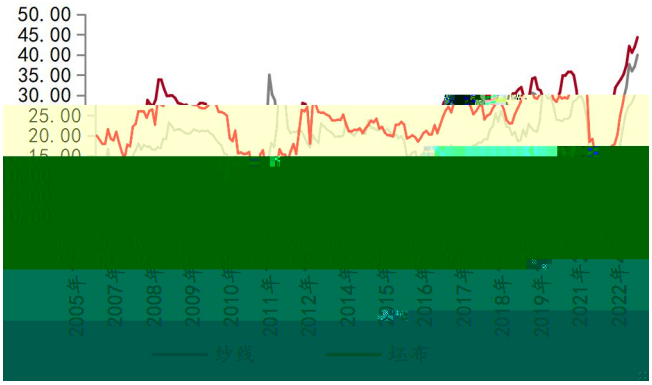
50.00
45.00
40.00
35.00
30.00
25.00
20.00
纱线
坯布

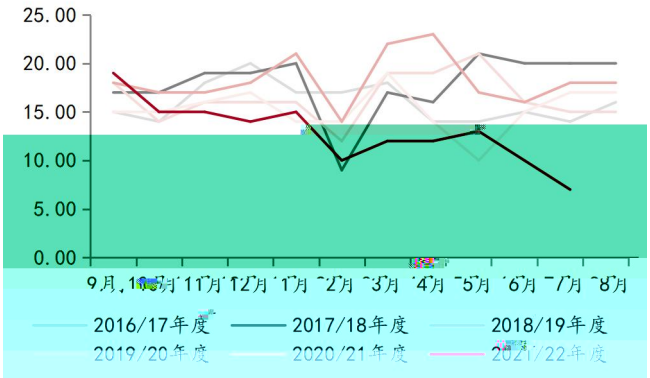
25.00
20.00
15.00
10.00
5.00
0.00
2016/17年度
2017/18年度
2018/19年度
2019/20年度
2020/21年度
2021/22年度

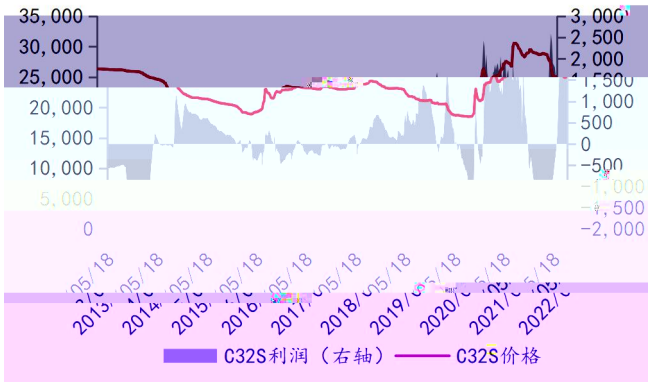
35,000
30,000
25,000
20,000
15,000
10,000
5,000
0
3,000
2,500
2,000
1,500
1,000
500
0
-500
-1,000
-1,500
-2,000
C32S利润（右轴）
C32S价格

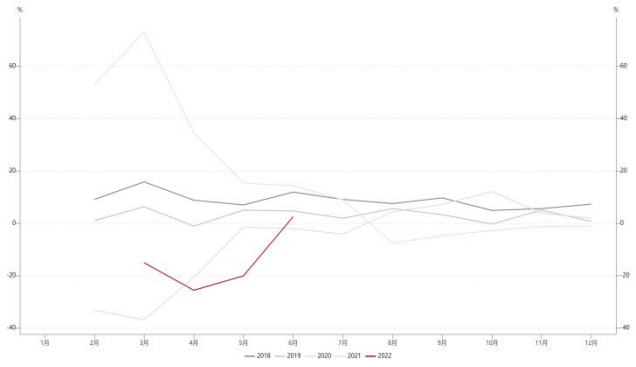

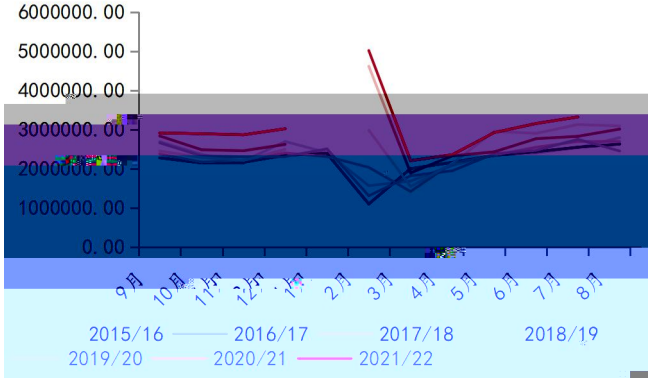
6000000.00
5000000.00
4000000.00
3000000.00
2000000.00
1000000.00
0.00
9月
10月
11月
12月
1月
2月
3月
4月
5月
6月
7月
8月
2015/16
2016/17
2017/18
2018/19
2019/20
2020/21
2021/22

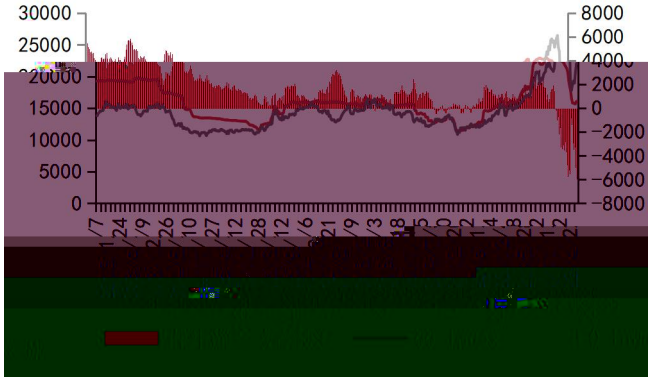
30000
25000
20000
15000
10000
5000
0
8000
6000
4000
2000
0
-2000
-4000
-6000
-8000

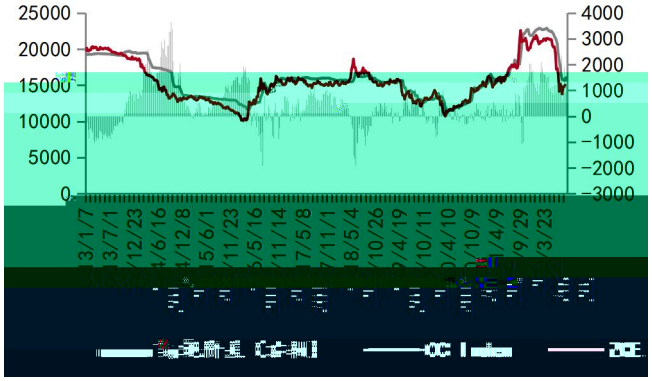
25000
20000
15000
10000
5000
0
4000
3000
2000
1000
0
-1000
-2000
-3000

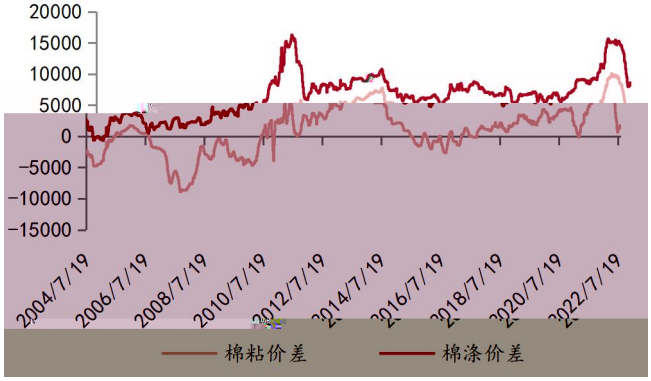
20000
15000
10000
5000
0
-5000
-10000
-15000
2004/7/19
2006/7/19
2008/7/19
2010/7/19
2012/7/19
2014/7/19
2016/7/19
2018/7/19
2020/7/19
2022/7/19
棉粘价差
棉涤价差

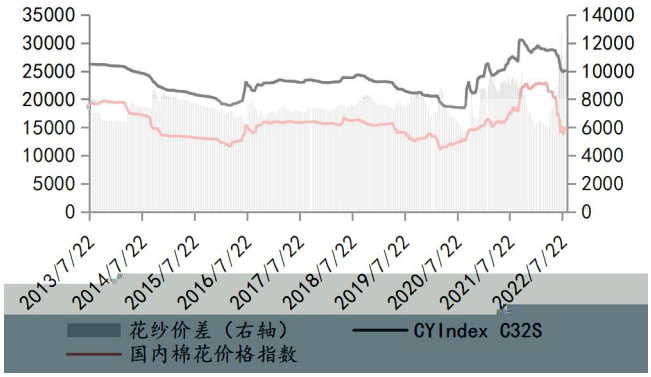
35000
30000
25000
20000
15000
10000
5000
0
14000
12000
10000
8000
6000
4000
2000
0
2013/7/22
2014/7/22
2015/7/22
2016/7/22
2017/7/22
2018/7/22
2019/7/22
2020/7/22
2021/7/22
2022/7/22
花纱价差（右轴）
CYIndex C32S
国内棉花价格指数

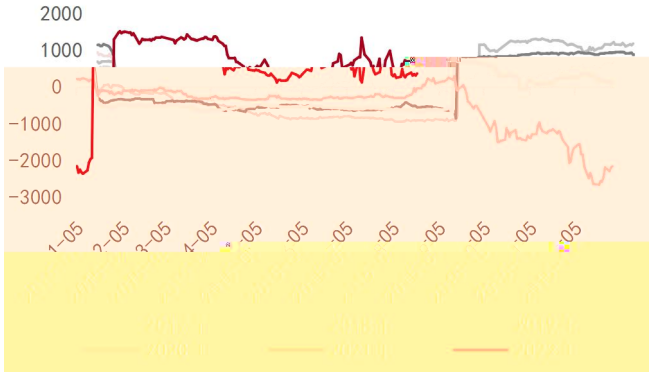
2000
1000
0
-1000
-2000
-3000

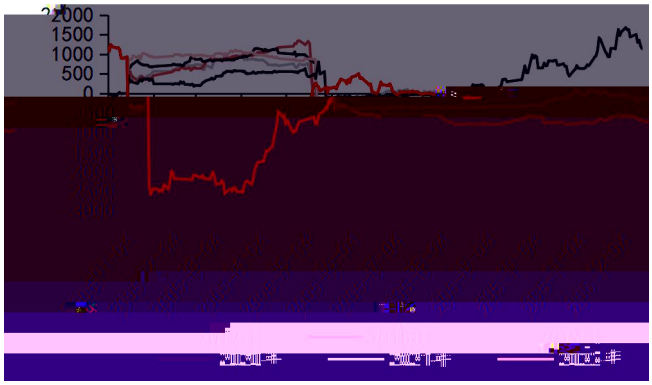
2000
1500
1000
500
0

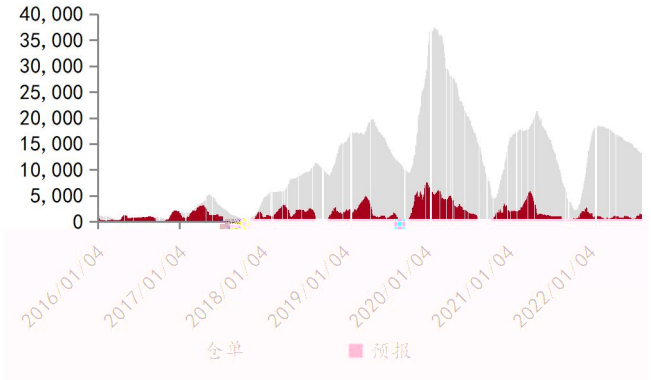
40, 000
35, 000
30, 000
25, 000
20, 000
15, 000
10, 000
5, 000
0
2016/01/04
2017/01/04
2018/01/04
2019/01/04
2020/01/04
2021/01/04
2022/01/04
仓单
预报

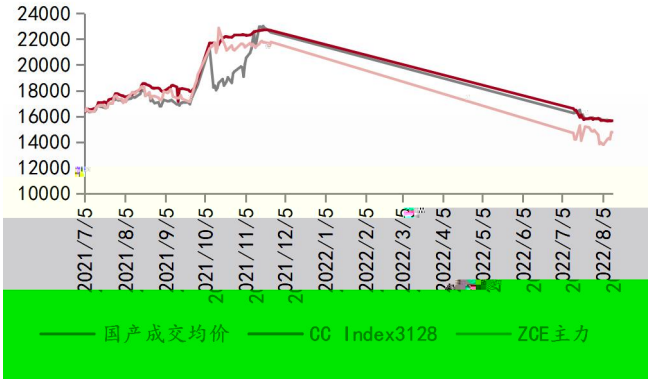
24000
22000
20000
18000
16000
14000
12000
10000
2021/7/5
2021/8/5
2021/9/5
2021/10/5
2021/11/5
2021/12/5
2022/1/5
2022/2/5
2022/3/5
2022/4/5
2022/5/5
2022/6/5
2022/7/5
2022/8/5
国产成交均价
CC Index3128
ZCE主力

31.85
30
25
20

7537
7500
7000
6500

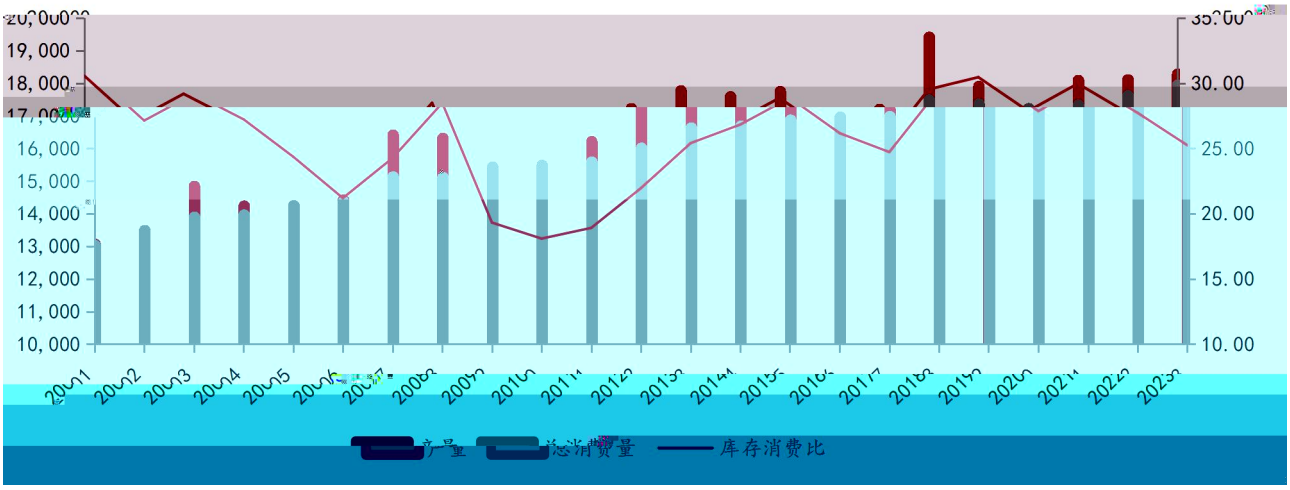
19,000
18,000
16,000
15,000
14,000
13,000
12,000
11,000
10,000
30.00
25.00
20.00
15.00
10.00
产量
总消费量
库存消费比

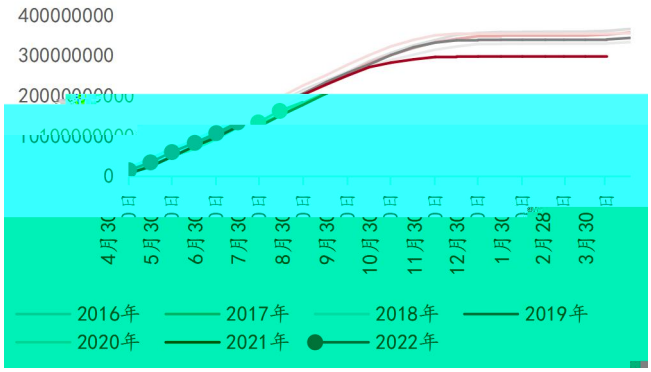
400000000
300000000
0
4月30日
5月30日
6月30日
7月30日
8月30日
9月30日
10月30日
11月30日
12月30日
1月30日
2月28日
3月30日
2016年
2017年
2018年
2019年
2020年
2021年
2022年

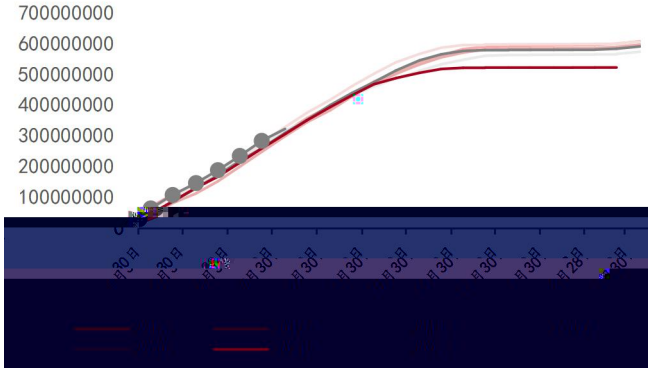
700000000
600000000
500000000
400000000
300000000
200000000
100000000

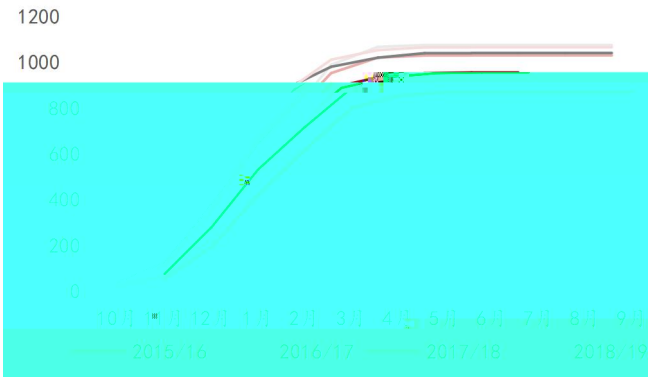
1200
1000
800
600
400
200
0
10月 11月 12月 1月 2月 3月 4月 5月 6月 7月 8月 9月
2015/16
2016/17
2017/18
2018/19

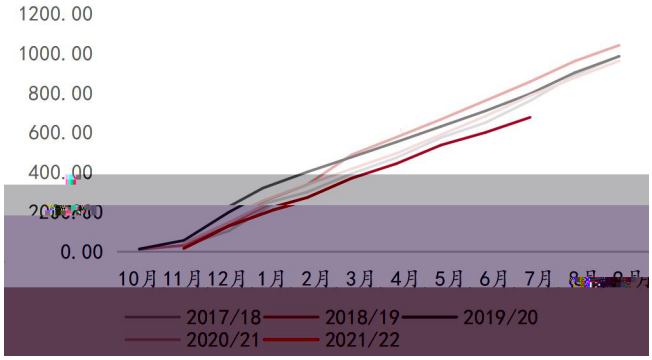
1200.00
1000.00
800.00
600.00
400.00
0.00
10月 11月 12月 1月 2月 3月 4月 5月 6月 7月
2017/18
2018/19
2019/20
2020/21
2021/22

1000000.00
800000.00
600000.00
400000.00
0.00
1月 2月 3月 4月 5月 6月 7月 8月 9月 10月 11月 12月
2017年
2018年
2019年
2020年
2021年
2022年

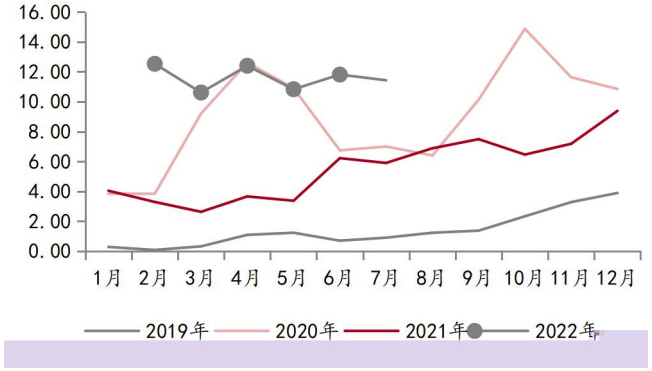
16.00
14.00
12.00
10.00
8.00
6.00
4.00
2.00
0.00
1月 2月 3月 4月 5月 6月 7月 8月 9月 10月 11月 12月
2019年
2020年
2021年
2022年

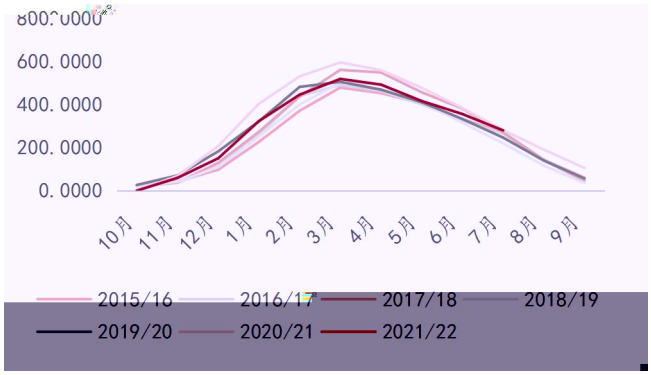
600.0000
400.0000
200.0000
0.0000
10月
11月
12月
1月
2月
3月
4月
5月
6月
7月
8月
9月
2015/16
2016/17
2017/18
2018/19
2019/20
2020/21
2021/22

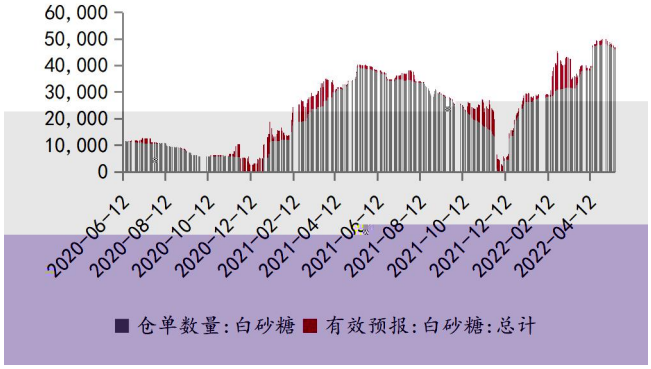
60,000
50,000
40,000
30,000
20,000
10,000
0
2020-06-12
2020-08-12
2020-10-12
2020-12-12
2021-02-12
2021-04-12
2021-06-12
2021-08-12
2021-10-12
2021-12-12
2022-02-12
2022-04-12
仓单数量:白砂糖
有效预报:白砂糖:总计

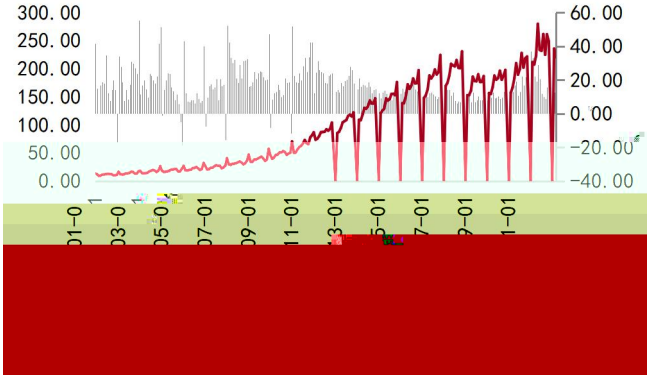
300.00
250.00
200.00
150.00
100.00
50.00
0.00
60.00
40.00
20.00
0.00
-20.00
-40.00

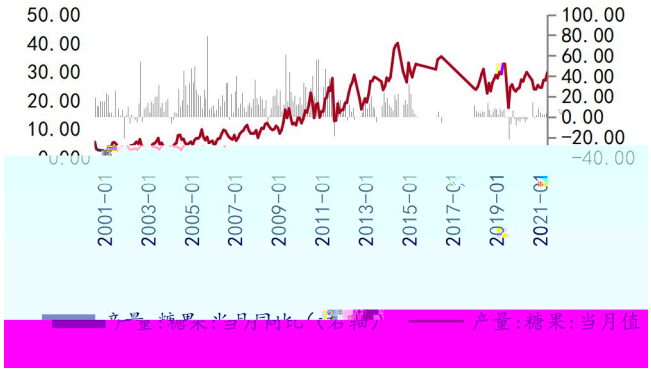
50.00
40.00
30.00
20.00
10.00
100.00
80.00
60.00
40.00
20.00
0.00
-20.00
-40.00
2001-01
2003-01
2005-01
2007-01
2009-01
2011-01
2013-01
2015-01
2019-01
2021-01
产量:糖果:当月值

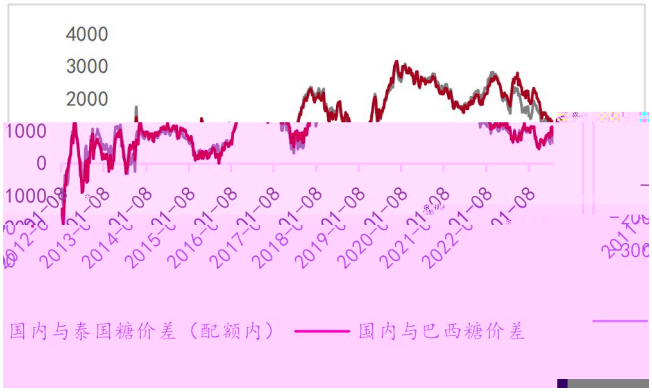
4000
3000
2000
1000
0
1000
2013-01-08
2014-01-08
2015-01-08
2016-01-08
2017-01-08
2018-01-08
2019-01-08
2020-01-08
2021-01-08
2022-01-08
国内与泰国糖价差（配额内）
国内与巴西糖价差

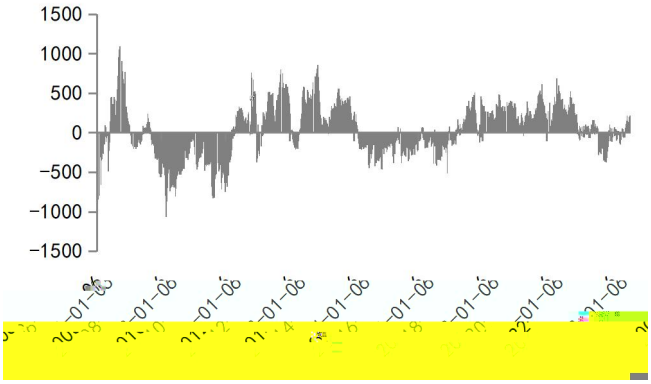
1500
1000
500
0
-500
-1000
-1500